




EN GUIDE TILL DEN PERFEKTA LÄGERELDEN





Du behöver

Fnöske (eller tändbricketter)

Pinnar & Ved

Tändstickor (långa eller korta)

Fältniv

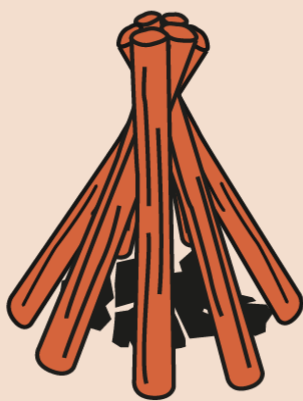
En hink (med vatten)

Kom ihåg: Elda endast där det är tillåtet och aldrig (någonsin) när det råder eldningsförbud eller när det blåser. Placera din eld på grus eller sandig mark, med stenar och grus under och en ring av stenar runt omkring. Elden ska inte placeras på eller intill en klippvägg, varken på torvmark eller mossor. Undvik att elda nära träd, stubbar eller torrt gräs.



1.

Samla eller tälj fnöske, alt ta fram dina tändbricketter, och pinnar. Bygg en tipistruktur med pinnarna lutade över ett stort knippe fnöske/ tändbricketter som bas.

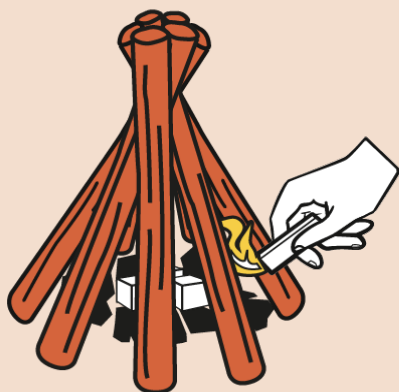


Kom ihåg: Elda endast där det är tillåtet och aldrig (någonsin) när det råder eldningsförbud eller när det blåser. Placera din eld på grus eller sandig mark, med stenar och grus under och en ring av stenar runt omkring. Elden ska inte placeras på eller intill en klippvägg, varken på torvmark eller mossor. Undvik att elda nära träd, stubbar eller torrt gräs.



2.

Ta dina tändstickor och tänd fnösket/ tändbricketterna. Det hjälper att tända tipistrukturen på några olika ställen för att få den att brinna snabbare. Lägg till mer fnöske om tändningen tar ett tag att fatta eld. När det brinner kan du gradvis lägga till större och större pinnar, och till sist ved.




Kom ihåg: Elda endast där det är tillåtet och aldrig (någonsin) när det råder eldningsförbud eller när det blåser. Placera din eld på grus eller sandig mark, med stenar och grus under och en ring av stenar runt omkring. Elden ska inte placeras på eller intill en klippvägg, varken på torvmark eller mossor. Undvik att elda nära träd, stubbar eller torrt gräs.



3.

Vissa föredrar att bygga stora tipis med veden, medan andra bygger en kvadratisk struktur runt sin lilla tipi. I allmänhet är den fyrkantiga "timmerstuga"-strukturen bättre för att släppa ut värme, medan en tipi är lättare att göra till en stor brasa.



Kom ihåg: Elda endast där det är tillåtet och aldrig (någonsin) när det råder eldningsförbud eller när det blåser. Placera din eld på grus eller sandig mark, med stenar och grus under och en ring av stenar runt omkring. Elden ska inte placeras på eller intill en klippvägg, varken på torvmark eller mossor. Undvik att elda nära träd, stubbar eller torrt gräs.