



# CÓMO HACER LA FOGATA PERFECTA: UNA GUÍA





## Lo que necesitarás

Yesca (o cubos de encendedor de fuego)

Aserrín y Leña

Fósforos (largos o cortos)

Cuchillo bushcraft

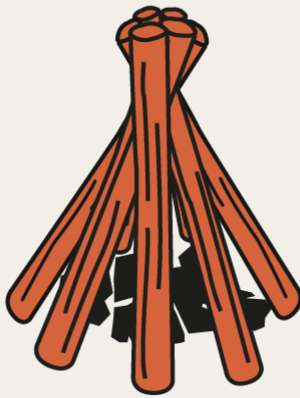
Un balde (con agua)

**Recuerde:** Solo encienda fuegos donde esté permitido, y nunca (jamás) cuando haya una prohibición de fuego, o cuando haya viento. Coloque su fuego sobre grava o suelo arenoso, con piedras y grava debajo y un anillo de piedras alrededor. El fuego no debe colocarse sobre o junto a una roca, ni sobre turberas ni musgo. Evite iniciar un incendio cerca de árboles, tocones de árboles o pasto seco.



# 1.

Recoja/talle yesca, o saque sus cubos para encender el fuego y astillas (palos de 6"). Construya una estructura tipi con sus astillas apoyadas sobre un gran paquete de yesca como base.

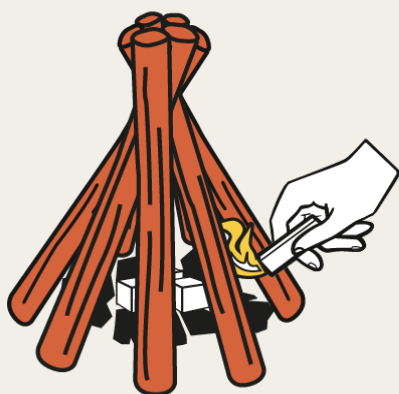


**Recuerde:** Solo encienda fuegos donde esté permitido, y nunca (jamás) cuando haya una prohibición de fuego, o cuando haya viento. Coloque su fuego sobre grava o suelo arenoso, con piedras y grava debajo y un anillo de piedras alrededor. El fuego no debe colocarse sobre o junto a una roca, ni sobre turberas ni musgo. Evite iniciar un incendio cerca de árboles, tocones de árboles o pasto seco.



## 2.

Coge tus cerillas y enciende los cubos de yesca/encendedor. Ayuda a encender la estructura tipi en algunos lugares diferentes para que se queme más rápido. Añade más yesca si la leña tarda un poco en prenderse fuego. A medida que se quema, puedes agregar palos cada vez más grandes y luego leña.




**Recuerde:** Solo encienda fuegos donde esté permitido, y nunca (jamás) cuando haya una prohibición de fuego, o cuando haya viento. Coloque su fuego sobre grava o suelo arenoso, con piedras y grava debajo y un anillo de piedras alrededor. El fuego no debe colocarse sobre o junto a una roca, ni sobre turberas ni musgo. Evite iniciar un incendio cerca de árboles, tocones de árboles o pasto seco.



### 3.

Algunas personas prefieren construir grandes tipis con su leña, mientras que otras construyen una estructura cuadrada alrededor de su pequeño tipi. En general, la estructura cuadrada de "cabaña de troncos" es mejor para dejar salir el calor, pero un tipi es más fácil de convertir en una gran hoguera.



**Recuerde:** Solo encienda fuegos donde esté permitido, y nunca (jamás) cuando haya una prohibición de fuego, o cuando haya viento. Coloque su fuego sobre grava o suelo arenoso, con piedras y grava debajo y un anillo de piedras alrededor. El fuego no debe colocarse sobre o junto a una roca, ni sobre turberas ni musgo. Evite iniciar un incendio cerca de árboles, tocones de árboles o pasto seco.